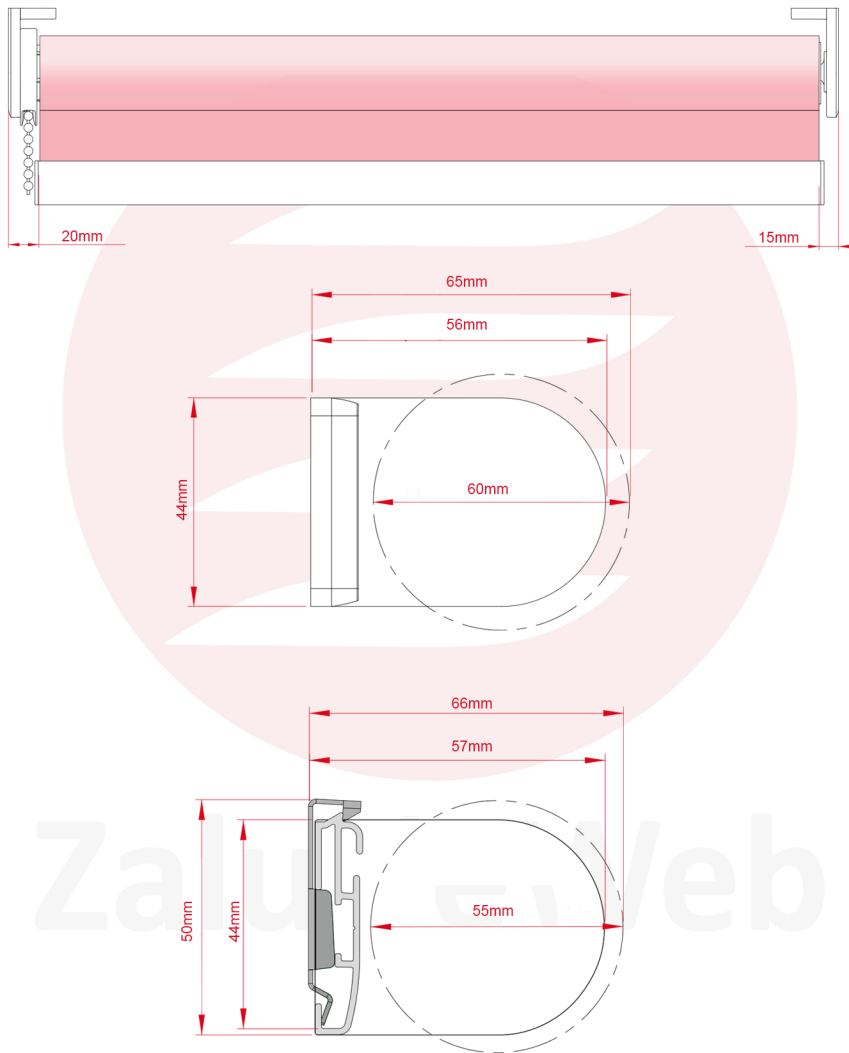




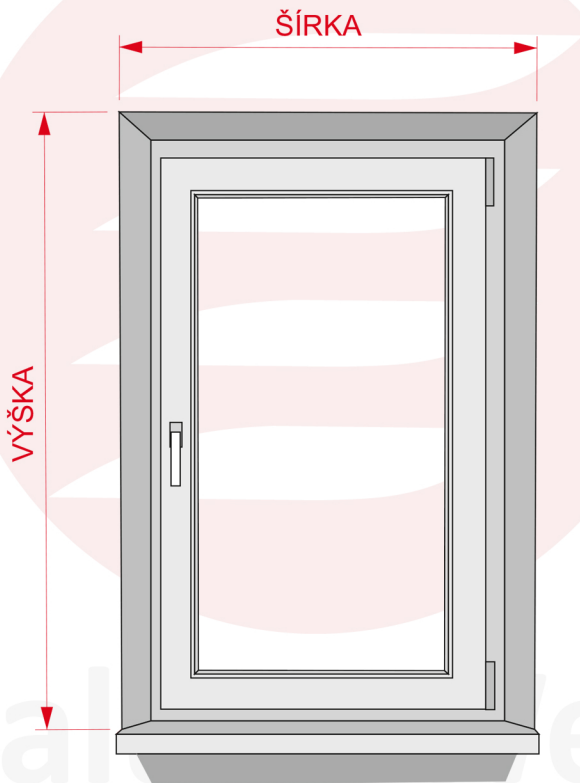
Technické parametre:





Zameranie na stenu:

- Zamerajte šírku stavebného otvoru, od ostenia po ostenie
- K nameranej hodnote pripočítajte 100mm (50mm na každú stranu). Pre presah látky, aby nedochádzalo k priesvitu
- Zamerajte výšku od miesta kde bude roleta montovaná, až po koniec plochy zatienia



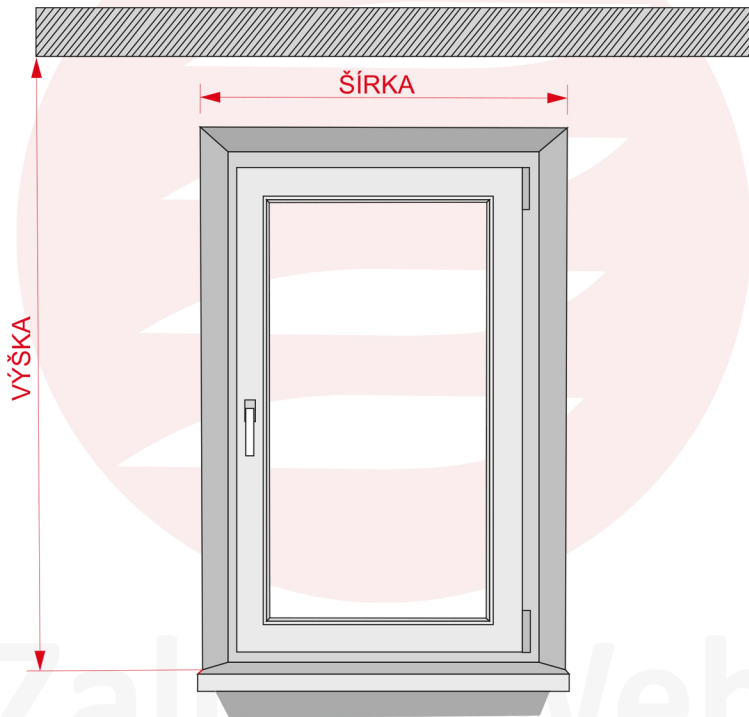
POZOR! Objednávaci rozmer šírky = šírka látky, výšky = výška výrobku s horným mechanizmom, látkou a spodným závažím.





Zameranie na strop:

- Zamerajte šírku stavebného otvoru, od ostenia po ostenie
- K nameranej hodnote pripočítajte 100mm (50mm na každú stranu)
- Zamerajte výšku, aký má roleta zatieniť
- Nameraná hodnota je zároveň objednávaci rozmer



POZOR! Objednávacia šírka je šírka látky, celkový mechanizmus rolety je širší o 35mm.
Objednávacia výška je výška rolety vrátane mechanizmu rolety.

